XIX CONGRESSO NAZIONALE

Givre

ORGANIZZATORI
Consiglio Direttivo GIVRE
e Marco Borgioli, Augusto Morocutti, Stanislao Rizzo

FIRENZE 7-9 GIUGNO 2018

Sede: Palazzo dei Congressi, Firenze

SEGRETERIA ORGANIZZATIVA
Unika Conferences & Events Srl
via P. Calamandrei, 30 48124 Ravenna
tel.: 0544-454278 fax: 0544-684025 - info@unikacongressi.com - www.unikacongressi.com

Evento patrocinato da

INDICE

INFO UTILI ..... PAG. 4

DIRETTIVO ..... PAG. 6

FACULTY ..... PAG. 8

OVERVIEW · PROGRAMMA ..... PAG. 14

GIOVEDÌ 7 GIUGNO ..... PAG. 18

VENERDÌ 8 GIUGNO ..... PAG. 32

SABATO 9 GIUGNO ..... PAG. 50

PIANTINA ..... PAG. 52

RINGRAZIAMENTO SPONSOR ..... PAG. 55

SEDE CONGRESSUALE

PALAZZO DEI CONGRESSI
- VILLA VITTORIA
- PALAZZO DEGLI AFFARI
Piazza Adua 1 FIRENZE

Sede storica dei principali eventi della meeting & incentive industry fiorentina e del centro Italia, il Palazzo dei Congressi è ospitato nell'ottocentesca Villa Vittoria.

Tutte le sale conservano il fascino originario della dimora storica con volte lunettate al piano terreno, soffitti a cassettoni finemente decorati al primo piano, pavimenti mosaicati in marmo e cotto, portali in pietra e tarsie marmoree, eleganti stemmi, cancelli finemente ornati in ferro battuto e preziose vetrate policrome dipinte.

Circondato da un parco secolare con piante originali e rare - secondo l'originario progetto del Poggi - il Palazzo dei Congressi con l'attigua Limonaia è ubicato di fronte al Palazzo degli Affari ed è collegato alla Fortezza da Basso grazie ad una piazza a formare un'unica cittadella fieristico-congressuale di oltre 100.000 metri quadri, nel cuore vivo della città.

È garantita l'accessibilità a persone con difficoltà motorie in tutti gli ambienti e sale aperte al pubblico.

I partecipanti e gli accompagnatori all'evento Givre 2018 apprezzeranno la vicinanza del Palazzo dei Congressi alla Stazione di Santa Maria Novella nonché al centro di Firenze, che consentirà loro di coniugare l'attività congressuale con la visita di una delle città più affascinanti del mondo, conosciuta per le sue bellezze artistiche, musei, chiese, palazzi, per i negozi, le botteghe oltre che per i vini e le prelibatezze della cucina toscana.

COME ARRIVARE

• Aeroporto Amerigo Vespucci Firenze: L'aeroporto si trova a circa 6 km dalla sede congressuale, circa 25 minuti in Taxi. Il centro è raggiungibile anche in Autobus a € 6.
• Stazione ferroviaria Santa Maria Novella: La stazione dista soli 300m dalla sede congressuale.
• Autostrade: Da Bologna Prendi A14 - Autostrada Adriatica a Casalecchio di Reno da SS9, Viale Sandro Pertini e Asse Attrezzato Sud - Ovest Segui A1/E35, A1 var - Variante di Valico e A1/E35 in direzione di Viale Etruria a Firenze. Da Roma Segui A1dir/E35 e A1 in direzione di SS67 a Firenze. Da Milano Prendi A1 e A1 var - Variante di Valico in direzione di Viale Etruria a Firenze

PARCHEGGIO
Il parcheggio sotterraneo della stazione Santa Maria Novella è aperto 24 ore su 24 e dispone di 900 posti auto a pagamento.
€ 3,00 la prima ora non frazionabile;
€ 3,00 la seconda ora e tutte le ore successive frazionabili alla 1/2 ora;

PRENOTAZIONI ALBERGHIERE
Per informazioni sulla disponibilità alberghiera a costo convenzionato e prenotazioni, scrivere a: **booking@unikacongressi.com.**

ACCREDITAMENTO ECM
Percorso FAD in omaggio per medici oculisti, ortottisti e infermieri.
Presenza minima dell'80% sulle ore programmate verificata con il controllo elettronico dei badge.

COSA INCLUDE LA REGISTRAZIONE ALL'EVENTO
• *Partecipazione a tutti i lavori scientifici* escluso il 129.Teaching course Primary Retinal Detachment.
• *Coffee Point*
• *Lunch Bag per chi parteciperà ai Lunch Symposia*
• *Kit congressuale*
• *Attestato di partecipazione*

ASSOCIARSI AL GIVRE
Per iscriversi all'associazione o rinnovare la quota associativa, scrivere a:
segreteria@givre.it

SPONSOR
Per sponsorizzare questo evento, scrivere a:
frontoffice@unikacongressi.com

CONSIGLIO DIRETTIVO

PRESIDENTE
Daniele Tognetto

VICEPRESIDENTE
Paolo Fantaguzzi

SEGRETARIO AMMINISTRATIVO
Giorgio Tassinari

SEGRETARIO SCIENTIFICO
Mario Romano

PAST PRESIDENT
Guido Lesnoni

COMITATO SCIENTIFICO
Paolo Arpa
Rocco De Fazio
Cesare Mariotti
Marco Pileri
Silvio Zuccarini

GARANTI
Marco Borgioli
Egidio Dal Fiume
Vito De Molfetta
Raffaello Di Lauro
Augusto Morocutti
Roberto Ratiglia
Pietro Rossi
Stefano Zenoni

CHIRURGIA IN DIRETTA

AOUC: Azienda Ospedaliero-Universitaria Careggi - Largo Brambilla, 3 - 50134 Firenze



FACULTY

Dott.	ACCORINTI	MASSIMO	ROMA	RM
Dott.ssa	ADEMBRI	CHIARA	FIRENZE	FI
Dott.ssa	AIRAGHI	GIULIA	SASSARI	SS
Prof.	ALESSIO	GIOVANNI	BARI	BA
Dott.	ALLEGRINI	DAVIDE	BERGAMO	BG
Dott.ssa	ALOVISI	CAMILLA	TORINO	TO
Dott.	ALTAFINI	ROMEO	MIRANO	VE
Dott.ssa	AMANTEA	CAMILLA	VERONA	VE
Dott.ssa	ANGI	MARTINA	MILANO	MI
Dott.	ANSELMETTI	GIOVANNI	TORINO	TO
Dott.	ARPA	PAOLO	MONZA	MB
Prof.	AVITABILE	TERESIO	CATANIA	CT
Prof.	AZZOLINI	CLAUDIO	VARESE	VA
Dott.	BACCI	GIACOMO MARIA	FIRENZE	FI
Dott.ssa	BACHERINI	DANIELA	FIRENZE	FI
Sig.ra	BADIN	GLORIA	ROVIGO	RO
Dott.	BAGLIONI	LUIGI	FROSINONE	FR
Dott.	BAIOCCHI	STEFANO	SIENA	SI
Dott.	BALDASCINO	ANTONIO	ROMA	RM
Prof.	BALESTRAZZI	EMILIO	ROMA	RM
Dott.	BALESTRAZZI	ANGELO	GROSSETO	GR
Prof.	BANDELLO	FRANCESCO	MILANO	MI
Dott.	BARCA	FRANCESCO	FIRENZE	FI
Dott.	BELTRAME	GIORGIO	PORDENONE	PN
Dott.ssa	BENATTI	ELEONORA	MILANO	MI
Dott.ssa	BERTOLOTTO	MARINA	NOVI LIGURE	AL

Dott.	BESOZZI	GIANLUCA	LECCE	LE
Dott.ssa	BIAGINI	ILARIA	FIRENZE	FI
Prof.	BILLI	BERNARDO	ROMA	RM
Sig.	BINOTTO	ANDREA	CAMPOSAMPIERO	PD
Prof.	BLASI	MARIA ANTONIETTA	ROMA	RM
Prof.	BORGIOLI	MARCO	ANCONA	AN
Dott.	BORGIOLI	LUCA	FERMO	FM
Dott.	BORGIOLI	VANNI	FIRENZE	FI
Dott.	BORRELLI	ENRICO	CHIETI	CH
Prof.	BOSCIA	FRANCESCO	SASSARI	SS
Dott.	BOTTONI	FERDINANDO GIUSEPPE	MILANO	MI
Dott.ssa	BRANDOZZI	MIRIAM	TORINO	TO
Dott.	CACIOPPO	VIVIANA	MILANO	MI
Dr.	CAGINI	CARLO	PERUGIA	PG
Prof.	CALABRIA	GIOVANNI	GENOVA	GE
Prof.	CAMPOS	EMILIO	BOLOGNA	BO
Dott.	CAPOBIANCO	SALVATORE	NAPOLI	NA
Dott.	CAPONE	LUIGI	MILANO	MI
Dott.	CAPOROSSI	TOMASO	FIRENZE	FI
Prof.	CAPOROSSI	ALDO	ROMA	RM
Dott.	CAPPELLO	EZIO	BASSANO DEL GRAPPA	VI
Dott.	CAPPUCCINI	LUCA	RIMINI	RN
Dott.	CAPUTO	ROBERTO	FIRENZE	FI
Prof.	CARDILLO PICCOLINO	FELICE	GENOVA	GE
Dott.	CARETTI	LUIGI	ROVIGO	RO
Dott.	CARLEVARO	GIUSEPPE	MILANO	MI

Dott.	CARRARO	FULVIO	EMPOLI	FI
Dott.	CASINI	GIAMBERTO	PISA	PI
Dott.	CATENA	GINO	ROMA	RM
Prof.	CENNAMO	GIOVANNI	NAPOLI	NA
Dott.ssa	CENNAMO	GILDA	NAPOLI	NA
Dott.	CEREDA	MATTEO GIUSEPPE	MILANO	MI
Prof.	CERUTI	PIERO	VERONA	VE
Dott.	CHELAZZI	PAOLO	MILANO	MI
Dott.	CHIZZOLINI	MARZIO	CAMPOSAMPIERO	PD
Dott.	CIAN	ROBERTO	VICENZA	VI
Dott.	CIARDELLA	ANTONIO	BOLOGNA	BO
Dott.	CIMINO	LUCA	REGGIO EMILIA	RE
Dott.ssa	CINELLI	LAURA	FIRENZE	FI
Dott.ssa	CIPOLLINI	FRANCESCA	FIRENZE	FI
Sig.	CIUCCARELLI	STEFANO	FIRENZE	FI
Dott.	COASSIN	MARCO	ROMA	RM
Dott.	CODENOTTI	MARCO	MILANO	MI
Dott.	COGGIOLA	ANDREA	ALESSANDRIA	AL
Dott.ssa	COLABELLI GISOLDI	ROSSELLA ANNA MARIA	ROMA	RM
Prof.	COPPOLA	MICHELE	MONZA	MB
Dott.	CRISA'	ALESSANDRO	FIRENZE	FI
Dott.	DAPAVO	GIANCARLO	TORINO	TO
Dott.	DE CILLA'	STEFANO	MILANO	MI
Dott.	DE FAZIO	ROCCO	IMOLA	BO
Dott.ssa	DE GIACINTO	CHIARA	TRIESTE	TS
Dott.	DE LUCA	MARINO DOMENICO	LIVORNO	LI

Prof.	DE MOLFETTA	VITO	MONZA	MB
Prof.	DE NAPOLI	PASQUALE ALBERTO	LIVORNO	LI
Dott.ssa	DE VITTO	ANTONIA MARIA LUCE	VERONA	VE
Dott.	DE VITTO	VINCENZO	FIRENZE	FI
Dott.ssa	DEL NOCE	CHIARA	GENOVA	GE
Dott.	DELLA CORTE	MICHELE	NAPOLI	NA
Dott.ssa	DELLEDONNE	GIULIA	MILANO	MI
Dott.	DELL'OMO	ROBERTO	CAMPOBASSO	CB
Dott.	DI ANTONIO	LUCA	CHIETI	CH
Dott.	DI BARTOLO	EMANUELE	PISA	PI
Prof.	DI LAURO	RAFFAELLO	NAPOLI	NA
Dott.ssa	DI NARO	SIMONA	MILANO	MI
Dott.ssa	DOLCINO	DANIELA	ALESSANDRIA	AL
Dott.	DONATI	SIMONE	VARESE	VA
Dott.ssa	DONATI	MARIA CARLA	FIRENZE	FI
Dott.	DORIN	GIORGIO	CALIFORNIA	USA
Dott.	DRAGO	DILVA	VICENZA	VI
Dott.ssa	EANDI	CHIARA MARIA	TORINO	TO
Dott.	ESPOSTI	PIERLUIGI	SIENA	SI
Dott.ssa	FABBRI	FEDERICA	FERRARA	FE
Dott.ssa	FABIANI	FLAVIA	DALMINE	BG
Dott.	FANTAGUZZI	PAOLO MARIA	RIMINI	RN
Dott.	FARALDI	FRANCESCO	TORINO	TO
Dott.	FASOLINO	GIUSEPPE	ROMA	RM
Dott.	FERRARA	VINCENZO	BIELLA	BI
Dott.ssa	FERRARA	MARIANTONIA	PIEVE EMANUELE	MI

Dott.	FERRONI	PIERO	FABRIANO	AN
Dott.	FIGUS	MICHELE	PISA	PI
Dott.	FIORE	TITO	PERUGIA	PG
Dott.	FONTANA	LUIGI	REGGIO EMILIA	RE
Dott.ssa	FORCONI	SIMONA	SESTO FIORENTINO	FI
Dott.	FORLINI	MATTEO	PARMA	PR
Dott.	FORTUNATO	MICHELE	ROMA	RM
Dott.	FRANCHINI	ALESSANDRO	FIRENZE	FI
Dott.	FRANCO	FABRIZIO GAETANO SAVERIO	FIRENZE	FI
Dott.	FRISINA	RINO	PADOVA	PD
Dott.	FROSINI	SAVERIO	FIRENZE	FI
Dott.	FURINO	CLAUDIO	BARI	BA
Dott.	GAMBARO	STEFANO	MILANO	MI
Prof.	GANDOLFI	STEFANO	PARMA	PR
Dott.	GELSO	ALDO	NAPOLI	NA
Dott.ssa	GENOVESI EBERT	FEDERICA	LIVORNO	LI
Dott.ssa	GIACOSA	ELISABETTA	TORINO	TO
Dott.	GIANCIPOLI	ERMETE	SASSARI	SS
Dott.	GIANNECCHINI	GUIDO	VIAREGGIO	LU
Dott.	GIANSANTI	FABRIZIO	FIRENZE	FI
Dott.	GINI	GIAMPAOLO	LONDRA	GB
Prof.	GIOVANNINI	ALFONSO	ANCONA	AN
Dott.	GIUNTOLI	MATTEO	FIRENZE	FI
Dott.	GOVETTO	ANDREA	MILANO	MI
Dott.	GRECO	ANDREA	ROMA	RM
Dott.	GUIDI	GIANLUCA	PISA	PI

Dott.ssa	GUSSON	ELENA	VERONA	VE
Dott.	HADJISTILIANOU	THEODORA	SIENA	SI
Dott.ssa	IACCHERI	BARBARA	PERUGIA	PG
Dott.	INTROINI	UGO	VARESE	VA
Dott.	IOVINO	CLAUDIO	CAGLIARI	CA
Dott.	KACERIK	MIROSLAV	BERGAMO	BG
Dr.	KHORAMNIA	RAMIN	HEIDELBERG	G
Prof.ssa	KREISSIG	INGRID ROSEMARIE	MANHEIM	G
Prof.	LA TORRE	AGOSTINO	FIRENZE	FI
Prof.	LANZETTA	PAOLO	UDINE	UD
Dott.ssa	LATTANZIO	ROSANGELA	MILANO	MI
Prof.	LEPORE	DOMENICO	ROMA	RM
Dott.	LESNONI	GUIDO	ROMA	RM
Dott.	LORENZI	UMBERTO	ROUEN	F
Dott.	LORUSSO	MASSIMO	ACQUAVIVA DELLE FONTI	BA
Dott.	LUCIANI	ENRICO	PARMA	PR
Dott.	LUPIDI	GIOVANNI	FOLIGNO	PG
Dott.	MACRI'	GIUSEPPE	BORGOMANERO	NO
Dott.	MAGLI	ADRIANO	NAPOLI	NA
Dott.	MARCIGAGLIA	MATTIA	VERONA	VE
Gen.	MARINO	LUIGI	MILANO	MI
Dott.	MARINO	MICHELE	ROMA	RM
Prof.	MARIOTTI	CESARE	ANCONA	NA
Prof.	MARULLO	MICHELE	PESCARA	PE
Prof.	MASTROPASQUA	LEONARDO	CHIETI	CH
Dott.	MASTROPASQUA	RODOLFO	VERONA	VE

Dott.	MAZZINI	CINZIA	FIRENZE	FI
Dott.	MELILLO	PAOLO	NAPOLI	NA
Dott.	MELIS	RICCARDO	CAMPOSAMPIERO	PD
Prof.	MENCUCCI	RITA	FIRENZE	FI
Prof.	MENNEL	STEFAN A.	MARBURG	A
Dott.	MERCANTI	ANDREA	RIMINI	RN
Dott.	MICELLI FERRARI	TOMMASO	ACQUAVIVA DELLE FONTI	BA
Dott.	MICOCHERO	DIEGO	PADOVA	PD
Prof.	MINNELLA	ANGELO MARIA	ROMA	RM
Dott.ssa	MISEROCCHI	ELISABETTA	MILANO	MI
Dott.	MODORATI	GIULIO MARIA	MILANO	MI
Dott.	MOLLE	FERNANDO	ROMA	RM
Dott.	MONTRONE	FRANCO	BARI	BA
Dott.	MORELLI	PIETRO MARIA	NAPOLI	NA
Prof.	MOROCUTTI	AUGUSTO	EMPOLI	FI
Dott.ssa	MORRONI	SABRINA	FIRENZE	FI
Dott.ssa	MORSELLI	SIMONETTA	BASSANO DEL GRAPPA	VI
Dr.	MOSCI	CARLO	GENOVA	GE
Dott.	MULARONI	ALESSANDRO	SAN MARINO	RSM
Dott.ssa	MURRO	VITTORIA	FIRENZE	FI
Dr.	MUTOLO	PIETRO ALESSANDRO	ROMA	RM
Dott.ssa	NACINOVI ZARCO	CATERINA	TRIESTE	TS
Dott.ssa	NESTI	SILVIA	PISTOIA	PI
Dott.	NICOLETTI	MANLIO	BOLOGNA	BO
Dott.	NICOLO'	MASSIMO	GENOVA	GE
Prof.	NUCCI	PAOLO	MILANO	MI

Prof.	NUZZI	GIUSEPPE	PARMA	PR
Prof.	NUZZI	RAFFAELE	TORINO	TO
Dott.	ORFEO	VINCENZO	NAPOLI	NA
Dott.	PALENDRI	GIANNA	FIRENZE	FI
Prof.	PANICO	CLAUDIO	TORINO	TO
Dott.	PANOZZO	GIACOMO	VERONA	VR
Dott.	PAPERI	STEFANO	FIRENZE	FI
Prof.	PARMEGGIANI	FRANCESCO	FERRARA	FE
Dott.ssa	PAROLINI	BARBARA	VERONA	VE
Dott.ssa	PARRAVANO	MARIACRISTINA	ROMA	RM
Sig.ra	PARROZZANI	GLORIA	ROMA	RM
Prof.	PASSANI	FRANCO	MASSA CARRARA	MS
Dott.	PATELLI	FABIO	MILANO	MI
Dott.	PAZZAGLIA	ALBERTO	BOLOGNA	BO
Dott.	PEIRETTI	ENRICO	CAGLIARI	CA
Dott.ssa	PELO	ELISABETTA	FIRENZE	FI
Prof.	PERRI	PAOLO	FERRARA	FE
Dott.ssa	PERTILE	GRAZIA	NEGRAR	VR
Dott.	PETRONI	SERGIO	ROMA	RM
Prof.	PIERMAROCCHI	STEFANO	PADOVA	PD
Dott.ssa	PIERRO	LUISA	MILANO	MI
Dott.ssa	PIGNATTO	SILVIA	UDINE	UD
Dott.	PILERI	MARCO ANDREA	ROMA	RM
Dott.ssa	PILOTTO	ELISABETTA	PADOVA	PD
Dott.	PIOPPO	ANTONINO	PALERMO	PA
Dott.	PIOZZI	ELENA	MILANO	MI

Dott.	PIRANI	VITTORIO	ANCONA	AN
Dott.	PRIGIONE	GUIDO	VERONA	VE
Dott.	PRIMAVERA	VITO	ALTAMURA	BA
Dott.ssa	PUZZER	GABRIELLA	TRIESTE	TS
Prof.	QUERQUES	GIUSEPPE	MILANO	MI
Dott.	RADICE	PAOLO	MILANO	MI
Prof.	RAPISARDA	ANTONIO	CATANIA	CT
Dott.	RAPIZZI	EMILIO	MESTRE	VE
Prof.	RATIGLIA	ROBERTO	MILANO	MI
Dott.	RECCHIMURZO	NICOLA	BARI	BA
Prof.	REIBALDI	MICHELE	CATANIA	CT
Prof.	REIBALDI	ALFREDO	CATANIA	CT
Prof.	RICCI	FEDERICO	ROMA	RM
Dott.	RIPANDELLI	GUIDO	ROMA	RM
Prof.	RIZZO	STANISLAO	FIRENZE	FI
Dott.	ROMANI	ALESSANDRO	PARMA	PR
Dott.	ROMANI	ANDREA	AREZZO	AR
Dott.	ROMANO	MARIO	MILANO	MI
Prof.	ROSA	NICOLA	NAPOLI	NA
Dott.	ROSSI	TOMMASO	GENOVA	GE
Prof.	ROSSI	PIETRO LUIGI	GENOVA	GE
Dott.	ROSSI	SCIPIONE	ROMA	RM
Dott.	ROSSINI	PAOLO	RAVENNA	RA
Dott.	SALGARELLO	TOMMASO	ROMA	RM
Dott.ssa	SANTARELLI	NOEMI	MACERATA	MC
Sig.ra	SANTORO	FRANCESCA	FIRENZE	FI

Dott.ssa	SARAO	VALENTINA	UDINE	UD
Dott.	SAVARESI	CLAUDIO	MILANO	MI
Dr.	SAVARESI	GAETANO	MILANO	MI
Dott.	SAVASTANO	ALFONSO	FIRENZE	FI
Dott.ssa	SAVASTANO	MARIA CRISTINA	ROMA	RM
Dott.	SAVIANO	SANDRO	TRIESTE	TS
Dott.	SBORDONE	GIOVAN BATTISTA	PERUGIA	PG
Dott.	SBORGIA	MAURIZIO	MONZA	MB
Dott.	SBORGIA	GIANCARLO	BARI	BA
Prof.	SCHMIDT	JORG CHRISTIAN	DUISBURG	G
Dott.	SCIACCA	RICCARDO	CATANIA	CT
Dott.	SCUPOLA	ANDREA	ROMA	RM
Dott.	SERAFINO	MASSIMILIANO	MILANO	MI
Prof.ssa	SIMONELLI	FRANCESCA	NAPOLI	NA
Dott.	SODI	ANDREA	FIRENZE	FI
Prof.	SPINELLI	DEMETRIO	MILANO	MI
Dott.	SPINELLO	ALFONSO	CATANIA	CT
Prof.	STIRPE	MARIO	ROMA	RM
Prof.ssa	STRETTOI	ENRICA	PISA	PI
Prof.	TAMBURRELLI	CIRO	ROMA	RM
Dott.	TARTARO	RUGGERO	FIRENZE	FI
Dott.	TASSINARI	GIORGIO	RAVENNA	RA
Dott.	TASSINARI	PAOLO	FERRARA	FE
Dott.	TESTA	FRANCESCO	NAPOLI	NA
Prof.	TOGNETTO	DANIELE	TRIESTE	TS
Prof.	TOSI	GIAN MARCO	SIENA	SI

Prof.	TRAVERSO	CARLO ENRICO	GENOVA	GE
Dott.	TRIPODI	ROBERTO	MILANO	MI
Dott.	TRIVELLA	FAUSTO	LUCCA	LU
Prof.	TROIANO	PASQUALE	ERBA	CO
Dott.ssa	TURRISI	LAURA	FIRENZE	FI
Dott.	VALENTINI	GIUSEPPE	PISTOIA	PI
Dott.	VALLEJO GARCIA	JOSE' LUIS	MILANO	MI
Dott.	VANDELLI	GIULIO	PAVIA	PV
Dott.	VANNOZZI	LORENZO	FIRENZE	FI
Dott.ssa	VARANO	MONICA	ROMA	RM
Dott.	VECCHIONE	GAETANO	NAPOLI	NA
Dott.	VENTRE	LUCA	TORINO	TO
Sig.ra	VERDERIO	LILIANA LAURA	MILANO	MI
Dott.	VIOLA	FRANCESCO	MILANO	MI
Prof.	VIRGILI	GIANNI	FIRENZE	FI
Dott.	VOLPE	ROBERTO	FIRENZE	FI
Dott.	ZEMELLA	NICOLA	MESTRE	VE
Dott.	ZENONI	STEFANO	MILANO	MI
Dott.	ZEPPA	LUCIO	BENEVENTO	BN
Dott.ssa	ZINZINI	ENRICA	BRESCIA	BS
Prof.	ZOMPATORI	LUIGI	ROMA	RM
Dott.	ZUCCARINI	SILVIO	FIRENZE	FI
Dott.	ZUCCHINI	DAVID	FIRENZE	FI
Dott.	ZUCCHINI	DAVID	FIRENZE	FI

OVERVIEW · PROGRAMMA - GIOVEDÌ 7 GIUGNO

	Villa Vittoria AUDITORIUM	Villa Vittoria SALA VERDE	Palazzo degli Affari SALA CENTRALE 1	Palazzo degli Affari SALA CENTRALE 2	Palazzo degli Affari ADUA 1	Villa Vittoria ONICE
13:00 - 13:30						
13:30 - 14:00	FREE PAPERS	129. TEACHING COURSE PRIMARY RETINAL DETACHMENT: DIAGNOSTICS AND OPTIONS FOR REPAIR, THE DIABETIC EYE, CASE PRESENTATION	VITREORETINOPATIE CONGENITE ED EREDITARIE	CORSO AVANZATO DI IPOVISIONE	CORSO ORTOTTISTI	WET LAB
14:00 - 14:30						
14:30- 15:00						
15:00 - 15:30						
15:30 - 16:00						
16:00 - 16:30	BREAK		BREAK	BREAK	BREAK	
16:30 - 17:00	RETINOPATIA DIABETICA		SIMPOSIO ROP	CORSO INFERMIERI DI SALA OPERATORIA	SIMPOSIO SIGLA	
17:00 - 17:30						
17:30 - 18:00	AMD					
18:00 - 18:30						
18:30 - 19:00						

OVERVIEW · PROGRAMMA - VENERDÌ 8 GIUGNO

	Villa Vittoria AUDITORIUM	Villa Vittoria SALA VERDE	Palazzo degli Affari SALA CENTRALE 1	Palazzo degli Affari SALA CENTRALE 2	Palazzo degli Affari ADUA 1	Villa Vittoria ONICE
08:00 - 08:30	LIVE SURGERY					
08:30 - 09:00						
09:00 - 09:30						
09:30 - 10:00						WET LAB
10:00 - 10:30						
10:30 - 11:00	NUOVE FRONTIERE IN OFTALMOLOGIA	CORSO ANGIO-OCT	CORSO LASER MICROPULSATO	SIMPOSIO AICCER	SIMPOSIO GIV	
11:00 - 11:30						
11:30 - 12:00	HOT TOPICS					
12:00 - 12:30						
12:30 - 13:00	LUNCH SYMPOSIUM	LUNCH SYMPOSIUM ALCON	LUNCH SYMPOSIUM SIFI	LUNCH SYMPOSIUM BAYER	LUNCH SYMPOSIUM NOVARTIS	
13:00 - 13:30						
13:30 - 14:00	FORO MACULARE	SIMPOSIO SIR	SIMPOSIO SIOL	SIMPOSIO SIOG	SIMPOSIO SITRAC	
14:00 - 14:30						
14:30- 15:00	MACULA MIOPICA CHIRURGICA					
15:00 - 15:30						WET LAB
15:30 - 16:00	BREAK	BREAK	BREAK			
16:00 - 16:30	TUMORI INTRAOCULARI	SIMPOSIO SIETO	FREE PAPERS 2			
16:30 - 17:00						
17:00 - 17:30	TERAPIA RETINICA LASER					
17:30 - 18:00						
18:00 - 18:30	UVEITI DI INTERESSE CHIRURGICO					
18:30 - 19:00						

OVERVIEW · PROGRAMMA - SABATO 9 GIUGNO

	Villa Vittoria AUDITORIUM	Villa Vittoria SALA VERDE	Palazzo degli Affari SALA CENTRALE 1	Palazzo degli Affari SALA CENTRALE 2	Palazzo degli Affari ADUA 1	Villa Vittoria ONICE
08:00 - 08:30	LIVE SURGERY					
08:30 - 09:00						
09:00 - 09:30						
09:30 - 10:00						WET LAB
10:00 - 10:30						
10:30 - 11:00	BREAK					
11:00 - 11:30	DISTACCO DI RETINA REGMATOGENO					
11:30 - 12:00						
12:00 - 12:30	LIQUIDI INTRAOCULARI					
12:30 - 13:00						
13:00 - 13:30						



GIOVEDÌ 7 GIUGNO

VILLA VITTORIA - AUDITORIUM

FREE PAPERS 13:30 - 16:00

PRESIDENTE: D. Tognetto
MODERATORI: R. Cian, R. Dell'Omo, T. Rossi, G. Tassinari,L. Ventre

13:30 - 13:34 Optical Coherence Tomography Angiography of Iris Nevus: A Case Report • D. Allegrini, G. Montesano

13:34 - 13:38 Incontinentia pigmenti: reperti fluorangiografici • M. Brandozzi, P. Faletti, E. Giacosa, G. Anselmetti

13:38 - 13:42 Cefalea ed edema di papilla in giovane donna... • E.Benatti, C. Azzolini, C. Mapelli, F. Viola

DISCUSSIONE

13:47 - 13:51 Edema maculare cistoide bilaterale, un caso di dubbia eziologia • F. Fabbri, P. Tassinari, P. Perri

13:51 - 13:55 Trattamento combinato antivegf+laser+crio nella malattia di Coats • M. Lorusso M., L. Di Pilato, T. Micelli Ferrari

13:55 - 13:59 Vitrectomia 25 G + impianto di Desametazone per edema maculare diabetico refrattario • N. Zemella

13:59 - 14:03 Impianto intravitreale di Flucinolone Acetonide • M. Giuntoli

14:03 - 14:07 Glaucoma neovascolare da distacco di retina cronico • U. Lorenzi, M. Muraine

DISCUSSIONE

14:12 - 14:19 Free flap, inverted flap, no flap: quale la strategia migliore nella chirurgia del foro maculare • A. Mercanti

14:19 - 14:23 OCT intraoperatorio nella chirurgia vitreoretinica: la nostra esperienza • G. Besozzi, B. Parolini

14:23 - 14:27 Macular hole formation observed using intra-operative OCT • R. Tartaro, S. Rizzo, F. Barca, T. Caporossi

14:27 - 14:31 Robot con sensori real-time per chirurgia Vitreo-Retinica: Trial in animale e Trial in umano • M. G. Cereda, K. Faridpooya and the EurEyeCase

DISCUSSIONE

14:36 - 14:40 27-gauge via pars plana vitrectomy with autologous ILM transplantation for recurring optic pit disc maculopathy • L. Finocchio

14:40 - 14:44 Chirurgia vitreo-retinica in casi complessi: tamponamento con miscela aria-gas • S. Di Naro, S. Cillino, G. Virgili, A. Scialdone

14:44 - 14:48 Vitrectomia + tamponamento con aria nel trattamento del distacco di retina regmatogeno • N. Zemella, E. Rapizzi

DISCUSSIONE

14:53 - 14:57 Gestione della PVR sottoretinica in distacco di retina post traumatico recidivato • V. Cacioppo

14:57 - 15:01 Trauma Bulbare Perforante con Frammento Intraretinico di Cemento Armato • C. Iovino, E. Peiretti, E. Siotto Pintor

15:01 - 15:05 Clinical and surgical management of massive haemovitreus and choroideal hemorrhage after uneventful phacoemulsification with IOL implantation in capsular bag. • E. Luciani, S. Tedesco, P. Mora, M. Forlini, S. Gandolfi

15:05 - 15:09 Sticky Oil • E. Peiretti, C. Iovino

DISCUSSIONE

15:14 - 15:18 Macular Buckling for Myipic Macular hole Retinal Detachment • M. Bertolotto, M. Facino, B. Mochi , A. Colonna

15:18 - 15:22 Chirurgia ab-externo del distacco di retina regmatogeno: tecniche a confronto • Paolo Tassinari, CE. Gallenga, R. Tartaro, T. Caporossi, F. Barca, S. Rizzo, P. Perri

15:22 - 15:29 Distacco di Retina: Chirurgia Episclerale "Light" • A. Mercanti

DISCUSSIONE
PREMIAZIONI

VILLA VITTORIA - AUDITORIUM

16:00 - 16:30 BREAK

16:30 - 17:30 RETINOPATIA DIABETICA
PRESIDENTE: U. Introini
MODERATORI: A. Ciardella, C. M. Eandi

16:30 - 16:37 Imaging multimodale nella retinopatia diabetica • V. Sarao (7 min)
16:37 - 16:44 LASER • M. Reibaldi (7 min)
16:44 - 16:51 Antivegf • A. Minnella (7 min)
16:51 - 16:58 Steroidi • F. Bandello (7 min)
16:58 - 17:05 Terapia Chirurgica • M. Codenotti (7 min)

DISCUSSIONE
PANELISTI: E. Di Bartolo, R. Lattanzio, G. Panozzo, A. Romani, P. Rossini, F. Viola, G. Virgili

17:30 - 18:30 AMD
PRESIDENTE: A. Giovannini
MODERATORI: M. Nicolò, V. Primavera, G. Virgili

17:30 - 17:37 Degenerazione maculare senile essudativa • P. Lanzetta (7 min)
17:37 - 17:44 Degenerazione maculare senile secca • G. Virgili (7 min)
17:44 - 17:51 Nuovi farmaci all'orizzonte • G. Querques (7 min)

DISCUSSIONE
PANELISTI: G. Fasolino, E. Miserocchi, M. C. Parravano, A. Pazzaglia, E. Pilotto, M. Varano

PALAZZO DEGLI AFFARI - SALA CENTRALE 1

VITREORETINOPATIE CONGENITE ED EREDITARIE 14:00 - 16:00

ORGANIZZATORI: F. Barca, G. Bacci, G. Catena
PRESIDENTE: A. Sodi
MODERATORI: R. Caputo, P. Nucci
PANELISTI: A. Baldascino, G. Panozzo

PARTE PRIMA
XLRS: RETINOSCHISI X-LINKED
14:00 - 14:07 Cenni generali di inquadramento diagnostico • G. Bacci (7 min)
14:07 - 14:14 Gestione delle complicanze • F. Barca (7 min)

FEVR: VITREORETINOPATIA ESSUDATIVA FAMILIARE
14:14 - 14:21 Cenni generali di inquadramento diagnostico • E.Gusson (7 min)
14:21 - 14:28 Gestione delle complicanze • T. Caporossi (7 min)

PFVS: SINDROME DA PERSISTENZA DELLA VASCOLARIZZAZIONE FETALE PRIMITIVA
14:28 - 14:35 Cenni generali di inquadramento diagnostico • A. Magli (7 min)

14:35 - 14:42 Approccio terapeutico: F. Barca (7 min)

SINDROME DI STICKLER
14:42 - 14:49 Cenni generali di inquadramento diagnostico • M. Serafino (7 min)

14:49 - 14:56 Approccio terapeutico • F. Molle (7 min)

14:56 - 15:03 Altre vitreoretinopatie ereditarie: sindrome di Wagner, sindrome di Goldmann-Favre, ADVRC • V. Murro (7 min)

DISCUSSIONE

PARTE SECONDA (DEBATE)
Distacco di retina posteriore nella fossetta coloboma-tosa papillare: trattamento laser + pneumoretinopessia vs vitrectomia
A CONFRONTO • B. Parolini (6 min)
• G. Pertile (6 min)

DISCUSSIONE

Malattia di Coats: terapia medica (iv, laser) vs chirurgica (puntura evacuativa, vitrectomia)
A CONFRONTO • S. Petroni (6 min)
• S. Piermarocchi (6 min)

DISCUSSIONE

PALAZZO DEGLI AFFARI - SALA CENTRALE 2

CORSO AVANZATO DI IPOVISIONE (METODOLOGIA MISTA CHIRURGICO/RIABILITATIVA) 14:00 - 16:00

PRESENTAZIONE E FINALITÀ DEL CORSO: M. Borgioli

14:00 - 14:30 Ipovisione centrale:
- Valutazione della motivazione (lontano, medio, vicino);
- riabilitazione pre e post intervento;
- indicazioni chirurgiche.
• G. Savaresi (30 min.)

14:30 - 15:00 Mini-telescopi intraoculari:
- indicazioni chirurgiche;
- caratteristiche visivo-funzionali.
Eye-piece IOL:
- indicazioni chirurgiche;
- caratteristiche visivo-funzionali.
Ipercorrezione intra-oculare:
- indicazioni chirurgiche;
- caratteristiche visivo-funzionali.
• C. Savaresi (30 min.)

15:00 - 15:30 Ipovisione Periferica
- Restringimenti
- Emianopsie
Gli Ausili
- Ottici ingrandenti e non
- Elettronici
Il Training
• R. Volpe (30 min.)

15:30 - 16:00 EVIDENCE BASE IN MEDECINE
"Miglioramento delle funzioni visive in pazienti affetti da malattie retiniche attraverso l'uso di lenti fotocromatiche e selettive filtranti luce blu-viola"
• R. Tripodi (30 min.)

PALAZZO DEGLI AFFARI - SALA ADUA 1

CORSO ORTOTTISTI 14:00 - 16:00

RESPONSABILE SCIENTIFICO: I. Biagini
MODERATORI: S. Nesti, D. Drago

Introduzione al corso

14:10 - 14:20 Intervento di foro e pucker maculare: Imaging dal pre al post operatorio.
• S. Forconi (10 min.)

14:20 - 14:30 Ciclotorsioni e traslocazione maculare.
• G. Parrozzani (10 min.)

14:30 - 14:40 Diplopia Retinica Binoculare secondaria a maculopatia: il trattamento della Dragged Fovea Syndrome • I. Biagini (10 min.)

14:40 - 14:50 La figura dell'ortottista in sala operatoria • S. Ciuccarelli (10 min.)

14:50 - 15:00 L'intervento di DDR: quando cerchiaggio quando vitrectomia • F. Franco (10 min.)

15:00 - 15:10 Miopia iatrogena da cerchiaggio: la risoluzione dell'anisometropia
• N. Santarelli (10 min.)

15:10 - 15:20 Strabismo restrittivo secondario a chirurgia ab esterno
• G. Badin (10 min.)

15:20 - 15:30 Intervento chirurgico nei pazienti con diplopia iatrogena secondaria a cerchiaggio • S. Frosini (10 min.)

15:30 - 15:40 La nuova frontiera della tecnologia nella visione: la chirurgia dell'impianto di retina artificiale ARGUS.
• L. Cinelli (10 min.)

15:40 - 15:50 La riabilitazione post intervento Argus • F. Santoro, F. Cipollini (10 min.)

DISCUSSIONE

VILLA VITTORIA - SALA ONICE

WET LAB CHIRURGIA VITREORETINICA - LIVELLO I 14:00 - 17:00

INTRODUZIONE ALLA CHIRURGIA VITREORETINICA E ALLE TECNICHE CHIRURGICHE DI BASE - max 8 persone

TEACHERS: M. Romano, J. Vallejo Garcia



VILLA VITTORIA - SALA VERDE

129. TEACHING COURSE PRIMARY RETINAL DETACHMENT: DIAGNOSTICS AND OPTIONS FOR REPAIR, THE DIABETIC EYE, CASE PRESENTATION 14:00 - 19:00

14:00 **WELCOME** S. Rizzo, I. Kreissig

1. DIAGNOSTICS OF RETINAL DETACHMENTS
MODERATORS: I. Kreissig, S. Rizzo, J. Schmidt

1.1 Lattice degeneration and breaks in fellow eye: What to do or not to do ? • S. Mennel
1.2 Ambulatory binocular occlusion: Retinal detachment, vitreous hemorrhagen J. Schmidt
1.3 The 4 Rules to find the primary break • I. Kreissig

2. MINIMAL SCLERAL BUCKLING
2.1 Segmental buckle(s) without drainage: Indications, surgical technique (video), optimal tamponade, complications, long-term anatomic and functional results • S. Mennel

3. MAXIMAL SCLERAL BUCKLING
3.1 Circular buckle/cerclage + drainage +/- segmental buckle +/- i.o. injection: Evolution, indications, complications, long-term results • I. Kreissig

4. INTRAOCULAR GAS-OP
4.1 Pneumatic retinopexy for uncomplicated detachments • V. Ferrara

5. VITRECTOMY
5.1 Primary vitrectomy: Indications, complications, results • S. Mennel

6. MINIMAL SCLERAL BUCKLING
6.1 Reoperation: The 4 Rules to find the undetected break • I. Kreissig
6.2 How to minimize risk of PVR • D. Tognetto

16:25 - 16:30 GROUP PHOTO

16:30 - 16:50 COFFEE / TEA BREAK

7. AGE-RELATED MACULAR DEGENERATION (AMD)
MODERATORS: V. Ferrara, S. Mennel, D. Tognetto

7.1 Options for diagnostics: Which and when? • D. Tognetto
7.2 Dry macular degeneration: What to do or not to do? • J. Schmidt
7.3 Exudative macular degeneration: Which treatment when to do? • V. Ferrara

8. QUIZ: PRESENTATION OF AMD CASES
ORGANIZER: V. Ferrara
PANEL: I. Kreissig, S. Mennel , J. Schmidt, D. Tognetto

9. TECHNIQUES FOR REPAIR OF RETINAL DETACHMENT
9.1. Pneumatic retinopexy vs. minimal scleral buckling vs. extensive scleral buckling vs. prim. ppv: Morbidity, economic implications • S. Mennel

10. RETINOSCHISIS
10.1. Frequent misdiagnosis of retinoschisis • V. Ferrara

11. QUIZ: PRESENTATION OF RETINAL DETACHMENTS FOR DISCUSSION
PRESENTER: S. Mennel
PANEL: V. Ferrara, I. Kreissig, J. Schmidt, D. Tognetto

DISTRIBUTION OF DIPLOMAS I. Kreissig, S. Rizzo

PALAZZO DEGLI AFFARI - SALA CENTRALE 1

SIMPOSIO ROP 16:30 - 18:30

LA RETINOPATIA DEL PREMATURO

MODERATORI: G. Anselmetti, S. Capobianco, G. Catena, M. Kacerik

16:30 - 16:38 La care, sedazione nel follow-up e nel trattamento • F. Fabiani (8 min)

16:38 - 16:46 Gli algoritmi predittivi • S. Piermarocchi (8 min)

16:46 - 16:54 La telemedicina • S. Pignatto (8 min)

16:54 - 17:02 Il ruolo della FAG • E. Giacosa (8 min)

17:02 - 17:10 Tempi e modalità del trattamento para chirurgico • E. Piozzi (8 min)

17:10 - 17:18 Razionale ed indicazioni del trattamento anti VEGF • S. Capobianco (8 min)

17:18 - 17:26 Esiti a distanza del trattamento anti VEGF • D. Lepore (8 min)

17:26 - 17:34 Inquadramento e trattamento del distacco dopo trattamento laser • G. Anselmetti (8 min)

17:34 - 17:52 La chirurgia degli esiti della ROP nell'adulto • D. Dolcino (8 min)

17:52 - 18:00 Rilevanti aspetti medico-legali nella gestione della ROP acuta • S. Gambaro (8 min)

DISCUSSIONE

PALAZZO DEGLI AFFARI - SALA CENTRALE 2

CORSO PER INFERMIERI DI SALA OPERATORIA 16:30 - 18:30

PRESIDENTE SESSIONE: L. Turrisi
RESPONSABILI SCIENTIFICI: S. Morroni, D. Zucchini
MODERATORE: D. Zucchini

16:30 - 16:35 Saluti introduttivi

16:35 - 16:50 Il ruolo dell'infermiere nella chirurgia oculistica: standard gestionali • S. Morroni (15 min)

16:50 - 17:05 Il paziente con patologie retiniche: il ruolo dell'infermiere nella gestione del percorso diagnostico • G. Puzzer, C. Nacinovi Zarco (15 min)

17:05 - 17:20 Il racconto di un'esperienza professionale: organizzazione e training infermieristici per il primo impianto di microchip sottoretinico • L. Verderio (15 min)

17:20 - 17:35 L'impianto di chip epiretinico ARGUS II: gestione infermieristica perioperatoria • S. Paperi (15 min)

17:35 - 17:50 Il punto di vista degli ortottisti sul percorso pre e post operatorio in ARGUS II • A. Binotto (15 min.)

DISCUSSIONE

Conclusioni e saluti finali

PALAZZO DEGLI AFFARI - SALA ADUA 1

SIMPOSIO SIGLA 16:30 - 18:30

GLAUCOMA ASSOCIATO A PROCEDURE RETINICHE

16:30 - 16:40 Overview • A. Caporossi (10 min)

16:40 - 16:50 Ipertono/Glaucoma dopo vitrectomia via pars plana • R. Altafini (10 min)

16:50 - 17:00 Ipertono/Glaucoma dopo chirurgia episclerale • A. Spinello (10 min)

17:00 - 17:10 Ipertono/Glaucoma dopo fotocoagulazione panretinica • T. Salgarello (10 min)

17:10 - 17:20 Ipertono/Glaucoma dopo iniezione intravitreale di anti-VEGF • S. Baiocchi (10 min)

17:20 - 17:30 Ipertono/Glaucoma dopo iniezione intravitreale di triamcinolone acetonide • M. Figus (10 min)

17:30 - 17:40 Ipertono/Glaucoma da uso di sostituti vitreali non gassosi • S. Gandolfi (10 min)

17:40 - 17:50 Ipertono/Glaucoma da uso di gas intravitreali • A. Rapisarda (10 min)

DISCUSSIONE



VILLA VITTORIA - AUDITORIUM

07:30 - 08:00 ASSEMBLEA DEI SOCI GIVRE

08:00 - 10:30 LIVE SURGERY
IN AUDITORIUM: P. Arpa, M. G. Cereda, V. De Molfetta, F. Patelli, A. Savastano

CHIRURGHI DALLE SALE OPERATORIE DI FIRENZE

- Avitabile
- Fantaguzzi
- Pileri
- Boscia
- Mariotti
- Zeppa
- Di Lauro

10:30 - 11:30 NUOVE FRONTIERE IN OFTALMOLOGIA
PRESIDENTE: E. Campos
MODERATORI: C. Panico, A. Rapisarda

10:30 - 10:37 Sistemi di visualizzazione • M. Borgioli (7 min)

10:37 - 10:44 Strumentazione • V. Ferrara (7 min)

10:44 - 10:51 Genetica e malattie vitreo-retiniche • F. Simonelli (7 min)

10:51 - 10:58 Esperienza italiana con protesi epiretiniche • M. Chizzolini, F. Patelli, S. Rizzo (7 min)

10:58 - 11:05 Esperienza italiana con protesi sottoretiniche • M. Codenotti (7 min)

11:05 - 11:12 Recenti strategie neuroprotettive per le degenerazioni ereditarie dei fotorecettori • E. Strettoi (7 min)

DISCUSSIONE
PANELISTI: M. G. Cereda, M. Forlini, M. Marullo, F. Passani, G. Valentini, L. Zeppa

11:30 - 12:00 HOT TOPICS 1
PRESIDENTE: V. De Molfetta
MODERATORI: M. Fortunato, G. Gini, G. Lupidi, P. L. Rossi

11:30 - 11:37 Corioretinopatia sierosa centrale: dall'imaging alla terapia • C. M. Eandi (7 min)

11:37 - 11:44 Epiretinal Membrane (ERM) with Lamellar Hole: When to Operate? • D. Tognetto (7 min)

11:44 - 11:51 Occlusioni vascolari retiniche: algoritmo di trattamento • P. Lanzetta (7 min)

DISCUSSIONE
PANELISTI: A. Balestrazzi, C. Cagini, P. Ceruti, G. Dapavo, M. D. De Luca, G. Guidi, P. Rossini

12:00 - 12:30 HOT TOPICS 2
PRESIDENTE: G. M. Tosi
MODERATORI: A. Pioppo, A. Romani

12:00 - 12:07 Edema maculare postchirurgico • A. Savastano (7 min)

12:07 - 12:14 GIVRE XIX: Gli strumenti che hanno cambiato la mia chirurgia • V. Ferrara (7 min)

12:14 - 12:21 GIVRE XIX: Le tecniche che hanno cambiato la mia chirurgia • E. Rapizzi (7 min)

DISCUSSIONE
PANELISTI: L. Baglioni, G. Giannecchini, A. La Torre, F. Molle, E. Peiretti

12:30-13:30 LUNCH SYMPOSIUM
dettagli a pag. 41

13:30 - 14:30 FORO MACULARE
PRESIDENTE: G. Lesnoni
MODERATORI: G. Beltrame, B. Billi, G. Carlevaro

13:30 - 13:37 Interfaccia vitreoretinica: nuove acquisizioni patogenetiche e diagnostiche • A. Govetto (7 min)

13:37 - 13:44 Tecniche chirurgiche • R. Dell'Omo (7 min)

13:44 - 13:51 Tamponanti e Posizionamento del paziente • R. Mastropasqua (7 min)

13:51 - 13:58 Trattamento della persistenza e recidiva • F. Giansanti (7 min)

DISCUSSIONE
PANELISTI: F. Barca, L. Borgioli, L. Caretti, G. Casini, A. De Napoli, G. Prigione, P. Tassinari

14:30 - 15:30 MACULA MIOPICA CHIRURGICA
PRESIDENTE: M. Stirpe
MODERATORI: M. Sborgia, F. Montrone, S. Zuccarini

14:30 - 14:37 Tecniche di Imaging • L. Pierro (7 min)

14:37 - 14:44 Maculopatia miopica d'interesse chirurgico: Trattamento chiurgico • C. Azzolini (7 min)

14:44 - 14:51 Distacco di retina da foro maculare miopico • G. Ripandelli (7 min)

DISCUSSIONE
PANELISTI: G. Carlevaro, M. Chizzolini, M. Codenotti, G. Casini, M. Kacerik, D. Lepore, P. Radice, R. Sciacca

PREMI ALLA CARRIERA

15:30 - 16:00 BREAK

16:00 - 17:00 TUMORI INTRAOCULARI
PRESIDENTE: E. Balestrazzi
MODERATORI: C. Mosci, A. Reibaldi

16:00 - 16:07 Lesioni amelanotiche del fondo: diagnosi e trattamento • M. A. Blasi (7 min)

16:07 - 16:14 Tumori Intraoculari in età pediatrica • T. Hadjistilianou (7 min)

16:14 - 16:21 Recenti sviluppi di "imaging"
• Gilda Cennamo (7 min)

16:21 - 16:28 Biopsia diagnostica e prognostica nel melanoma uveale • M. Angi (7 min)

16:28 - 16:35 Scelta del trattamento nel melanoma uveale • C. Mazzini (7 min)

DISCUSSIONE
PANELISTI: F. Carraro, F. Genovesi Ebert, P. Perri, N. Rosa, G. Sborgia

17:00 - 18:00 TERAPIA RETINICA LASER
PRESIDENTE: A. Giovannini
MODERATORI: R. Cian, A. Gelso, G. Nuzzi

17:00 - 17:07 Evoluzione tecnologica dei laser
• S. Saviano (7 min)

17:07 - 17:14 Il laser nella periferia retinica
• M. C. Donati (7 min)

17:14 - 17:21 Il laser nel polo posteriore
• F. Cardillo Piccolino (7 min)

DISCUSSIONE
PANELISTI: A. Coggiola, T. Fiore, M. Nicoletti, R. Nuzzi, C. Tamburrelli, F. Viola

8:00 - 19:00 UVEITI DI INTERESSE CHIRURGICO
PRESIDENTE: L. Vannozzi
MODERATORI: G. Besozzi, B. Iaccheri, G. M. Modorati

18:00 - 18:07 Trattamento delle retiniti necrotizzanti virali • E. Miserocchi (7 min)

18:07 - 18:14 Torbidità vitreale: what do you mean?
• M. Accorinti (7 min)

18:14 - 18:21 Sindrome dell'interfaccia vitreoretinica in corso di uveite • L. Cimino (7 min)

DISCUSSIONE
PANELISTI: P. Ceruti, B. Iaccheri, G. M. Modorati, F. Passani, G. B. Sbordone

VILLA VITTORIA - SALA ONICE

WET LAB CHIRURGIA VITREORETINICA - LIVELLO I 09:30 - 12:30

INTRODUZIONE ALLA CHIRURGIA VITREORETINICA E ALLE TECNICHE CHIRURGICHE DI BASE - max 8 persone
TEACHERS: A. Crisà, S. Zuccarini



VILLA VITTORIA - SALA VERDE

CORSO ANGIOGRAFIA OCT 10:30 - 12:30

ORGANIZZATORE: D. Bacherini
MODERATORI: D. Bacherini, G. Querques, M.C. Parravano

10:30 - 10:35 Introduzione

10:35 - 10:43 Angiografia OCT: una nuova era dell'imaging retinico? Vantaggi e limiti • M. C. Savastano (8 min)

10:43 - 10:51 Angiografia OCT nella degenerazione maculare legata all'età intermedia • E. Borrelli, L. Mastropasqua (8 min)

10:51 - 10:59 Angiografia OCT in AMD: ...e le CNV silenti? • A. Minnella (8 min)

10:59 - 11:07 Angiografia OCT nella retinopatia diabetica: biomarkers per la diagnosi e trattamento • M. C. Parravano (8 min)

11:07-11:15 Angiografia OCT: edema maculare pseudofachico o edema maculare diabetico? • G. Querques (8 min)

11:15-11:23 Lo studio del plesso capillare retinico profondo mediante OCTA: nuovo indicatore prognostico nelle patologie retiniche? • E. Pilotto (8 min)

11:23 - 11:31 Angiografia OCT e CNV miopica • L. Di Antonio (8 minuti)

11:31 - 11:39 Angiografia OCT nelle uveiti posteriori • A. Ciardella (8 min)

11:39 - 11:47 Angiografia OCT nella Corioretinopatia sierosa centrale acuta e cronica: OCTA-FAG 2-1? • M. Nicolò (8 min)

11:47- 11:55 Angiografia OCT nello studio delle anomalie vascolari associate a sindromi dell'interfaccia vitreoretinica: ha un ruolo nella patologia chirurgica vitreoretinica? • L. Pierro (8 min)

11:55- 12:03 Multimodal imaging integrato nella chirurgia vitreoretinica • D. Bacherini (8 min)

DISCUSSIONE

VENERDÌ 8 GIUGNO

PALAZZO DEGLI AFFARI - SALA CENTRALE 1

ATTUALITA' SUI LASER RETINICI: LASER MICROPULSATO 10:30 - 12:30

PRESIDENTE: S. Zuccarini
MODERATORI: P. Esposti, P. Lanzetta

10:30 - 10:40 Passato presente e futuro dei trattamenti laser retinici • P. Lanzetta (10 min)

10:40 - 10:50 La tecnologia micropulsata razionale e indicazioni • G. Dorin (10 min)

10:50 - 11:00 Trattamento della retinopatia sierosa centrale cronica tramite fotostimolazione con laser micropulsato • P. Esposti (10 min)

11:00 - 11:10 La terapia fotodinamica nel trattamento della retinopatia sierosa centrale cronica • M. Nicolò (10 min)

11:10 - 11:20 Il laser micropulsato nell'edema maculare diabetico • E. Cappello (10 min)

11:20 - 11:30 Trattamento combinato curcumina-laser micropulsato per DME • D. Allegrini, M. Romano (10 min)

11:30 - 11:40 Attualità in tema di panfotocoagulazione nella retinopatia diabetica proliferante • G. Palendri (10 min)

DISCUSSIONE

PALAZZO DEGLI AFFARI - SALA CENTRALE 2

SIMPOSIO AICCER 10:30 - 12:30

LA CHIRURGIA DELLA LENTE NELLA MIOPIA ELEVATA

PRESIDENTI: C. De Giacinto, D. Tognetto

10:30 - 10:38 Stato della macula e del vitreo
• R. Sciacca (8 min)

10:38 - 10:46 Riconoscere il glaucoma nel miope elevato • S. Gandolfi (8 min)

10:46 - 10:54 Il calcolo del potere dell'impianto
• S. Morselli (8 min)

10:54 - 11:02 Lenti multifocali nel miope elevato
• S. Rossi (8 min)

DISCUSSIONE D. Tognetto

11:10 - 11:18 Laser a femtosecondi • V. Orfeo (8 min)

11:18 - 11:26 IOL fachica e cataratta
• A. Mularoni (8 min)

11:26 - 11:34 Difficoltà chirurgiche e rotture capsulari
• A. Franchini (8 min)

11:34 - 11:42 Ottimizziamo la chirurgia
• A. Caporossi (8 min)

DISCUSSIONE D. Tognetto

11:50 - 11:58 Successo iniziale e difficoltà tardive
• G. Alessio (8 min)

11:58 - 12:06 La retina nel postoperatorio
• C. De Giacinto (8 min)

12:06 - 12:14 Vitrectomia per floaters: pro e contro
• D. Tognetto (8 min)

12:14 - 12:22 La lussazione tardiva del sacco e della IOL • G. Tassinari (8 min)

DISCUSSIONE D. Tognetto

VENERDÌ 8 GIUGNO

PALAZZO DEGLI AFFARI - SALA ADUA 1

SIMPOSIO GIV 10:30 - 12:30

APPROCCIO EPISCLERALE NEL DISTACCO DI RETINA

PRESIDENTI: C. Azzolini, V. De Molfetta
MODERATORE: M. Coppola

10:30 - 10:50 Razionale e Indicazioni
• M. Sborgia (20 min)

10:50 - 11:10 Materiali e Strumenti
• G. Carlevaro (20 min)

11:10 - 11:30 Tecniche Chirurgiche
• S. Zenoni (20 min)

11:30 - 11:50 Complicanze
• P. Arpa (20 min)

DISCUSSIONE
PANELISTI: P. Chelazzi, S. De Cillà, S. Donati, G. Vandelli, G. Vecchione

LUNCH SYMPOSIA - PROGRAMMI

12:30 - 13:30

VILLA VITTORIA - AUDITORIUM
LUNCH SYMPOSIUM

LA CHIRURGIA DELLA CATARATTA: NUOVE STRATEGIE PER LA GESTIONE PAZIENTE CON DME

PRESIDENTE: D. Tognetto
MODERATORE: F. Boscia

12.30-12.40 Introduzione • D. Tognetto (10 min)
12.40-13.00 Dati epidemiologici ed esperienza clinica dell'utilizzo di desametasone • G. Panozzo (20 min)
13.00-13.20 Desametasone intravitreale: una nuova strategia efficace per il paziente con DME e cataratta • C. Furino (20 min)

DISCUSSIONE

VILLA VITTORIA - SALA VERDE
LUNCH SYMPOSIUM Alcon A Novartis Division

TIPS & TRICKS DELLA CHIRURGIA MININVASIVA 27G

MODERATORE: C. Mariotti
PANELISTI: M. Cereda, T. Rossi, L. Ventre

12:30-12:45 La chirurgia 27G • P. Lanzetta
12:45-13:30 Casi chirurgici con tecnologia 27G • M. Romano

DISCUSSIONE

PALAZZO DEGLI AFFARI - SALA CENTRALE 1
LUNCH SYMPOSIUM SIFI

NUOVI TRAGUARDI NELLA REAL LIFE PER LA GESTIONE DEL PAZIENTE CON EDEMA MACULARE DIABETICO

MODERATORE: F. Bandello

12:30 - 12:40 Evoluzione della gestione clinica del EMD. Cosa può offrire l'impianto di fluocinolone acetonide? • F. Boscia (10 min.)
12:40 - 12:50 Fluocinolone acetonide nella pratica clinica, l'esperienza del San Raffaele • F. Bandello (10 min.)
12:50 - 13:00 Real World Experience from Germany - 3 years data • R. Khoramnia (10 min.)
13:00 - 13:10 Cortisonici e ipertono: Gestione del follow up • C. Traverso (10 min.)

DISCUSSIONE

VENERDÌ 8 GIUGNO

LUNCH SYMPOSIA - PROGRAMMI

12:30 - 13:30

PALAZZO DEGLI AFFARI - SALA CENTRALE 2
LUNCH SYMPOSIUM BAYER

AFLIBERCEPT IN RETINAL DISEASE: WHAT'S NEW?

MODERATORI: C. Azzolini, F. Ricci

12:30 - 12:45 Aflibercept in wAMD: the effectiveness from Real World • G. Querques (15 min.)
12:45 - 13:00 Appropriateness and Efficacy: a challenge in wAMD • S. Donati (15 min.)
13:00 - 13:15 The Role of Aflibercept in current management of DME • M. Lupidi (15 min.)

DISCUSSIONE

PALAZZO DEGLI AFFARI - SALA ADUA 1
LUNCH SYMPOSIUM NOVARTIS

LA PIANIFICAZIONE APPROPRIATA DI RANIZUMAB PER MIGLIORARE L'EFFICACIA A LUNGO TERMINE

MODERATORE: F. G. Bottoni

12:30 - 12:40 Pianificazione appropriata e l'esperienza di un centro • M. Lupidi
12:40 -12:50 Il trattamento delle maculopatie prima e dopo gli Anti-VEGF • U. Introini
12:50 - 13:00 Efficacia a lungo termine di Ranibizumab: confronto dati trials clinici e RWE • C. Furino
13:00 - 13:10 La Pianificazione Appropriata di Ranibizumab come strumento per garantire l'efficacia • F. Viola

TAKE HOME MESSAGES E CONCLUSIONI

VILLA VITTORIA - SALA VERDE

SIMPOSIO SIR 13:30 - 15:30

MACULA UPDATE E CASI CLINICI

PRESIDENTE: U. Introini
PANELISTI: F. Boscia, F. Bottoni, M. Nicoló, E. Pilotto, F. Ricci, S. Saviano, F. Viola

PARTE PRIMA: PRESENTAZIONI AD ARGOMENTO

13:30 - 13:35 Dome-shaped maculopathy • F. Boscia (5 min)

13:35 - 13:40 Macular holes, new insights • F. Bottoni (5 min)

13:40 - 13:45 Correlazione tra spessore coroideale e attività di malattia nella AMD essudativa • F. Viola (5 min)

13:45 - 13:50 Corioretinopatia Sierosa Centrale • M. Nicoló (5 min)

DISCUSSIONE

PARTE SECONDA: PRESENTAZIONE CASI CLINICI

14:10 - 14:13 1° caso • S. Saviano (3 min)

14:13 - 14:16 2° caso • E. Pilotto (3 min)

14:16 - 14:19 3° caso • C. Alovisi (3 min)

14:19 - 14:22 4° caso • L. Capone (3 min)

14:22 - 14:25 5° caso • E. Benatti (3 min)

14:25 - 14:28 6° caso • C. Del Noce (3 min)

14:28 - 14:31 7° caso • G. Delledonne (3 min)

14:31 - 14:34 8° caso • E. Giancipoli (3 min)

DISCUSSIONE

VENERDÌ 8 GIUGNO

PALAZZO DEGLI AFFARI - SALA CENTRALE 1

SIMPOSIO SIOL 13:30 - 15:30

IL PUCKER MACULARE: LUCI E OMBRE

PRESIDENTE: D. Spinelli
MODERATORI: C. Azzolini, F. Marmo, P. Troiano

LA DIAGNOSI

13:30 - 13:38 Quali esami e perché • P. Lanzetta (8 min)

13:38 - 13:46 La refertazione • L. Marino (8 min)

LA CHIRURGIA

13:46 - 13:54 Linee guida • G. Calabria (8 min)

13:54 - 14:02 L'informazione corretta • V. De Vitto (8 min)

14:02 - 14:10 Perché, quando e come operare: Il punto di vista del chirurgo • T. Caporossi, S. Rizzo (8 min)

14:10 - 14:18 La cartella clinica • P. Morelli (8 min)

LA GESTIONE DEL PAZIENTE ED IL FOLLOW UP

14:18 - 14:26 Appropriatezza della chirurgia in regime di ricovero verso day hospital/ambulatoriale? • E. Zinzini (8 min)

14:26 - 14:34 La responsabilità professionale del medico alla luce della Legge Gelli-Bianco • D. Micochero (8 min)

14:34 - 14:42 Il contenzioso: mediazione o giudizio (ATP-CTU) • D. Spinelli (8 min)

DISCUSSIONE

PALAZZO DEGLI AFFARI - SALA CENTRALE 2

SIMPOSIO SIOG 13:30 - 15:30

DISTROFIE RETINICHE EREDITARIE PROSPETTIVE DI TERAPIA E ASPETTI CHIRURGICI

PRESIDENTE: F. Simonelli
MODERATORI: G. Palendri, E. Pelo, G. Valentini

13:30 - 13:35 Presentazione della SIOG (5 min)

13:35 - 13:55 Cataratta nelle distrofie retiniche ereditarie: aspetti clinici e chirurgici • A. Sodi, D. Tognetto (20 min)

13:55 - 14:15 Alterazioni vitreo-maculari nelle distrofie retiniche ereditarie: aspetti clinici e chirurgici • T. Rossi, F. Testa (20 min)

14:15 - 14:35 Distacco di retina nelle distrofie retiniche ereditarie: aspetti clinici e chirurgici • C. Mariotti, F. Parmeggiani (20 min)

14:35 - 14:50 Protesi retiniche • L. Cinelli (15 min)

14:50 - 15:05 Terapia Genica • F. Simonelli (15 min)

15:05 - 15:15 Lo sviluppo di nuovi marker diagnostici: la valutazione della riabilitazione tramite biofeedback mediante risonanza magnetica funzionale • P. Melillo (10 min)

DISCUSSIONE

VENERDÌ 8 GIUGNO

PALAZZO DEGLI AFFARI - SALA ADUA 1

SIMPOSIO SITRAC 13.30 - 15.30

OPACITÀ CORNEALI E PATOLOGIE VITREO-RETINICHE: APPROCCIO DIAGNOSTICO E TERAPEUTICO

MODERATORI: L. Fontana

13:30 - 13:40 Traumi oculari coinvolgenti cornea e segmento posteriore: timing e modalità di approccio combinate • A. Balestrazzi (10 min)

13:40 - 13:50 Vitrectomia pars plana combinata a cheratoplastica perforante • E. Rapizzi (10 min)

13:50 - 14:00 La cheratopatia da olio di silicone: il punto di vista del chirurgo corneale e quello del chirurgo vitreo-retinico • R. Colabelli Gisoldi (10 min)

14:00 - 14:10 Infezioni corneali con interessamento del polo posteriore: approccio diagnostico e chirurgico • L. Fontana (10 min)

14:10 - 14:20 Problematiche a carico della superficie oculare dopo chirurgia vitreo-retinica • R. Mencucci (10 min)

DISCUSSIONE

VILLA VITTORIA - SALA ONICE

WET LAB CHIRURGIA VITREORETINICA - LIVELLO I 14:00 - 17:00

INTRODUZIONE ALLA CHIRURGIA VITREORETINICA E ALLE TECNICHE CHIRURGICHE DI BASE - max 8 persone

TEACHERS: C. De Giacinto, D. Tognetto

VENERDÌ 8 GIUGNO

VILLA VITTORIA - SALA VERDE

SIMPOSIO SIETO 16:00 - 18:00

IL DISTACCO DI RETINA POST-TRAUMATICO

PRESIDENTI: M. Borgioli, V. De Molfetta, P. A. De Napoli

MODERATORI: P. Arpa, C. Azzolini, Giovanni Cennamo, S. Zenoni

16:00 - 16:07 Diagnosi e patogenesi del distacco di retina post-traumatico • A. Crisà (7 min)

16:07 - 16:14 Epidemiologia del distacco di retina post-traumatico • D. Spinelli (7 min)

16:14 - 16:21 Distacco di retina nei traumi contusivi-penetranti-perforanti • L. Borgioli (7 min)

16:21 - 16:28 Distacco di retina post-traumatico: Chirurgia episclerale • S. Donati (7 min)

16:28 - 16:35 Distacco di retina post-traumatico: Chirurgia vitreo-retinica • M. Romano (7 min)

16:35 - 16:42 Dialisi e rotture retiniche giganti • M. Sborgia (7 min)

16:42 - 16:49 Foro maculare e altre rotture traumatiche • M. Coppola (7 min)

16:49 - 16:56 Emorragie traumatiche sotto-retiniche, distacchi di retina emorragici, emorragie sopra-coroideali, sindrome di Terson • G. Carlevaro (7 min)

16:56 - 17:03 Distacco di retina nella ferita penetrante senza ritenzione di corpo estraneo • P. Radice (7 min)

17:03 - 17:10 Distacco di retina nella ferita penetrante con ritenzione di corpo estraneo • M. Forlini (7 min)

17:10 - 17:17 Ferita perforante del bulbo oculare e distacco di retina • M. Kacerik (7 min)

DISCUSSIONE

PANELISTI: V. Borgioli, R. Di Lauro, G. Lesnoni, L. Marino, A. Morocutti, R. Ratiglia, S. Zuccarini

PALAZZO DEGLI AFFARI - SALA CENTRALE 1

FREE PAPERS 2 16:00 - 18:00

MODERATORI: P. Ceruti, E. Peiretti, P. Tassinari

16:00 - 16:04 Predittività del dosaggio ogni 12 settimane per i pazienti trattati con brolucizumab a 48 settimane • C.M. Eandi, P.U. Dugel, G.E. Lang, S. Razavi, et al.

16:04 - 16:08 Diffidare dalle "imitazioni": case report • M. Ferrara, L. Cimino

16:08 - 16:12 Caratteristiche Angio OCT degli Amartomi Retinici Combinati • A. Greco, A. Scupola, G. Grimaldi; M. G Sammarco, P. Sasso

16:12 - 16:16 Amartoma astrocitico non calcificato bilaterale associato a retinite pigmentosa • C. Iovino, E. Peiretti

16:16 - 16:20 Multimodal imaging for choroidal freckling in neurofibromatosis type 1 • P. Corazza, A. Vagge, C. E. Traverso, M. Nicolò

16:20 - 16:24 Corioretinite endogena da Candida con focolaio isolato in occhio vitrectomizzato con PDMS • A. Romani, P. Mora, S. A. Tedesco

16:24 - 16:28 Doppia Vitrectomia in endoftalmite endogena bilaterale da Candida • R. Melis, F. Martini, L. Cordiano, M. Chizzolini

16:28 - 16:32 Outer retinal layer toxoplasmosis: una rara manifestazione oculare della toxoplasmosi • V. Pirani, G. Porrini, C. Cesari, C. Mariotti

16:32 - 16:36 Features of cystoid macular edema with serous retinal detachment after intracameral cefuroxime • G. Airaghi, G. D'Amico Ricci, E. Giancipoli, F. Boscia

16:36 - 16:40 Ocular ischemic syndrome • P. Corazza, C. E. Traverso, M. Nicolò

16:40 - 16:44 Linfoma vitreoretinico primario simulante un epiteliopatia acuta multifocale posteriore a placche • C. Iovino, E. Peiretti

16:44 - 16:48 Gestione della PVR sottoretinica in distacco di retina post traumatico • V. Cacioppo

16:48 - 16:52 Posterior scleral reinforcement for treatment of myopic retinal detachment with posterior staphyloma • R. Frisina

16:52 - 16:56 Chirurgia Episclerale nella recidiva di distacco retinico in un paziente miope elevato • L. Zompatori, T. Mascaro, A. Mauro, R. Giannini

16:56 - 17:00 La chiusura spontanea e post chirurgica del foro maculare a tutto spessore (FTMH) studiata mediante • S. Lippera, P. Ferroni

17:00 - 17:04 Foro maculare in miope elevato trattato con piombaggio maculare • G. Vecchione

17:04 - 17:08 Rimozione di piombaggio e riapposizione di piombaggio in un caso di recidiva di distacco di retina • L. Zompatori, T. Mascaro, G. Colacino, M. Guizzi, R Giannini

17:08 - 17:12 Corpo estraneo endobulbare di notevoli dimensioni e gestione delle complicanze • V. Cacioppo

MY BEST SURGICAL VIDEO

17:12 - 17:16 Ferita perforante con corpo estraneo ritenuto endorbitario, quale approccio chirurgico? • P. Tassinari, F. Fabbri, P. Perri

17:16 - 17:20 Chirurgia pediatrica: primum non nocere! • C. Amantea, P. Ceruti, M. Marcigaglia, G. Marchini

17:20 - 17:24 Potevamo fare meglio? • P. Ceruti, P. M. Talli, M. L. De Vitto, G. Marchini

17:24 - 17:28 Gestione del kissing coroideale in pazienti sottoposti a chirurgia del glaucoma • M. L. De Vitto , P. Ceruti, G. Marchini

17:28 - 17:32 Distacco di Retina Recidivante Post Traumatico: "A Challenging Case" • C. Iovino, E. Peiretti

17:32 - 17:36 Risoluzione chirurgica di una emorrragia maculare • G. Macrì , V. Belloli

17:36 - 17:40 Emovitreo alla cieca! • M. Marcigaglia, P. Ceruti, , C. Amantea, G. Marchini

17:40 - 17:44 Vitrectomia + tamponamento con aria nelle rotture giganti • E. Rapizzi, N. Zemella, L. Buratto

17:44 - 17:48 Management of Adherent Posterior Hyaloid with Tano Scraper in Retinal Detachment Surgery • G.B. Sbordone, M. A. Ricci, C. Colica

DISCUSSIONE
PREMIAZIONI

VILLA VITTORIA - AUDITORIUM

8:00 - 10:30 **LIVE SURGERY**
IN AUDITORIUM: P. Arpa, V. De Molfetta, F. Patelli, G. Prigione, A. Savastano

CHIRURGHI DALLE SALE OPERATORIE DI FIRENZE

- Beltrame
- De Fazio
- Pertile
- Coppola
- Micelli Ferrari
- Tognetto

10:30 - 11:00 **BREAK**

11:00 - 12:00 **DISTACCO DI RETINA REGMATOGENO**
PRESIDENTE: R. Ratiglia
MODERATORI: M. Della Corte, A. Morocutti, C. Panico, M. A. Pileri

11:00 - 11:07 Gestione del dolore in chirurgia vitreoretinica • C. Adembri (7 min)

11:07 - 11:14 Distacco di retina con rotture inferiori: Vitrectomia vs Scleral Buckle • F. Faraldi (7 min)

11:14 - 11:21 Scleral buckle + vitrectomia: se e quando • M. Sborgia (7 min)

11:21 - 11:28 Retinoschisi e distacco di retina • F. Barca (7 min)

DISCUSSIONE
PANELISTI: V. Borgioli, M. Marino, F. Molle, P. A. Mutolo, M. Nicoletti, F. Trivella

12:00 - 13:00 **LIQUIDI INTRAOCULARI**
PRESIDENTE: S. Zenoni
MODERATORI: F. Giansanti, M. Reibaldi, G. M. Tosi

12:00 - 12:07 Oli di silicone • M. Romano (7 min)

12:07 - 12:14 PFCL • T. Rossi (7 min)

12:14 - 12:21 Coloranti • T. Caporossi (7 min)

DISCUSSIONE
PANELISTI: L. Cappuccini, M. Coassin, P. Radice, E. Rapizzi, N. Recchimurzo, P. L. Rossi, A. Scupola

SABATO 9 GIUGNO

VILLA VITTORIA - SALA ONICE

WET LAB CHIRURGIA VITREORETINICA - LIVELLO I 09:30 - 12:30

INTRODUZIONE ALLA CHIRURGIA VITREORETINICA E ALLE TECNICHE CHIRURGICHE DI BASE - max 8 persone
TEACHERS: F. Barca, T. Caporossi



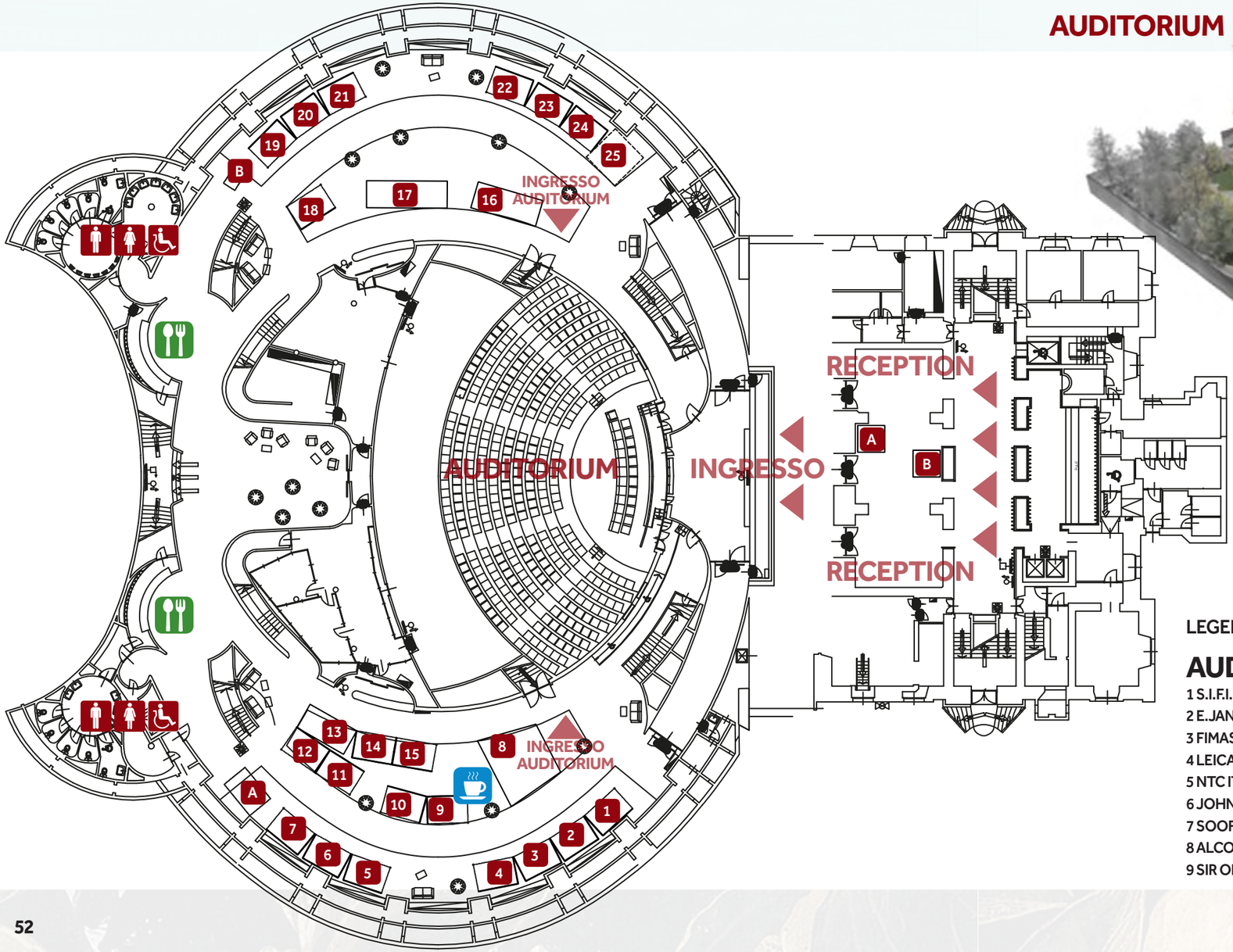

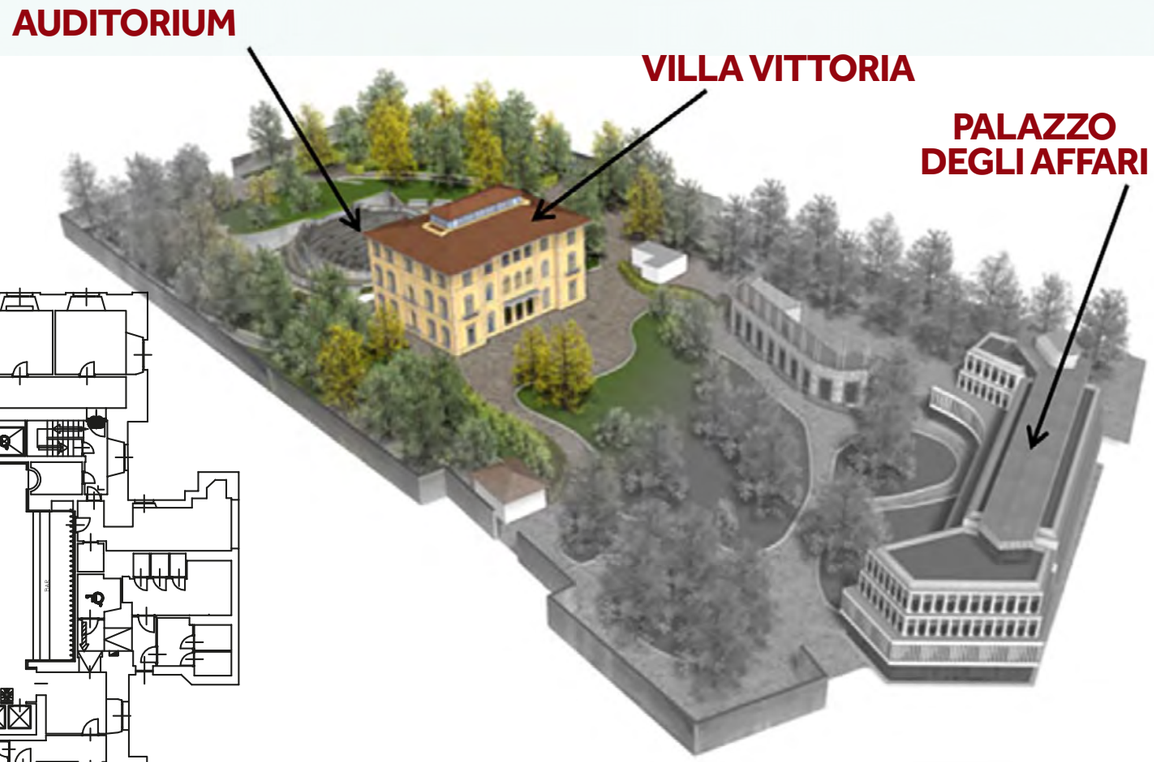

LEGENDA SPONSOR

AUDITORIUM

1 S.I.F.I.
2 E.JANACH
3 FIMAS
4 LEICA
5 NTC ITALIA
6 JOHNSON & JOHNSON VISION
7 SOOFT FIDIA
8 ALCON/NOVARTIS
9 SIR OFTALMICA
10 BEAVER-VISITEC
11 NEW TECH/OERTLI
12 AL.CHI.MIA
13 ALFA INTES
14 OPTIKON
15 OMEGA PHARMA
16 BAUSCH&LOMB
17 BAYER
18 CARLZEISS
19 SECOND SIGHT
20 DALPASSO
21 POLYOFTALMICA
22 NIKON/CSO
23 C.1.0./POLIMEDICA
24 THEA FARMA
25 DORC
A FGE
B AZIONE CONTRO LA FAME

RECEPTION

A FARMIGEA
B TOPCON

GIVRE2018 RINGRAZIA

PLATINUM

Alcon A Novartis Division

NOVARTIS

GOLD

Allergan

BAUSCH + LOMB
A company of Valeant Pharmaceuticals International, Inc.

BAYER

SIFI

DORC

OPTIKON Man and Technology

SILVER

ALFA INTES

alfa instruments

ALFA INTES

Théa Driving innovation

Johnson & Johnson VISION

NewTech S.p.A.

Gerhi

SOOFT italia FIDIA PHARMA GROUP

SOSTENITORE

360 OFTAL

ALCHIMIA

BVI

COMPAGNIA ITALIANA OFTALMOLOGICA

ZEISS

centervue

CSO

DALPASSO PROTESI OCULARI

e.janach

ESSILOR eyeCARE MEDICAL DIVISION

FARMIGEA

FIMASI

Leica MICROSYSTEMS

Nikon

ntc Italia

OFF oftalmica farmaceutica italia

OMEGA PHARMA

POLIMEDICA OFTALMOLOGIA

Polyoftalmica

Second Sight

SIR oftalmica

TOPCON PERFORMANCE YOU CAN COUNT ON